DALSAN | boardeX exterior sheathing

www.dalsan.com.tr

D_TI_125_40AKS (BX + DC125 + BX + CX)

DIŞ MEKAN KURU DUVAR SİSTEMLERİ
TEK İSKELET DIŞ CEPHE SİSTEMİ

LOGO

MİMARLIK OFİSİNİN BİLGİLERİ

PROJE ADI:

PROFİL AKS ARALIĞI (cm)	RÜZGAR YÜKÜ (km/h)	BİNA YÜKSEKLİĞİ (m)	ISI GEÇİRGENLİK DEĞERİ U (W/m²K)	
40	166 km/h	>100 m	0,78	İLAVE YALITIMLI

Değerler 1 adet 12,5 mm COREX + 2 adet 12,5 mm BOARDEX için verilmiştir. Toplam 12,5 cm cam yünü / taş yünü kullanılarak hesaplanmıştır.

SİSTEMİN ORTALAMA AĞIRLIĞI (kg/m²)

Değerler 12,5 mm beyaz COREX ve BOARDEX için verilmiştir.

kg

40 cm AKS 43,5

SİSTEMİN KARBON AYAK İZİ (kg.CO_2/m²)

Değerler 12,5 mm beyaz COREX ve BOARDEX için verilmiştir.

CO_2

Düşük Karbon Salımı

40 cm AKS 27,46

SİSTEMİN YANGIN DAYANIMI

EI90 kısaltması, TS EN 13501-1'e göre; E=Bütünlük ve I=Yalıtım cinsinden 90 dakika yangın dayınımını belirtmektedir.

EI 90

safe4fire by efectis

EPD S-P-00796

UL VALIDATED • MOLD RESISTANT PER ASTM D3272-12 UL CM/ECV

TARİF

Projesine ve detay çizimlerine göre; TS EN 14195'e uygun, çelik sacdan, 0,9 mm et kalınlığında, 275 gr/m² galvaniz kaplı 47x124x47 mm boyutunda DC125 profillerinin ve 0,6 mm et kalınlığında 100 gr/m² galvaniz kaplı 38x125x38 mm boyutunda DU125 profillerinin hazırlanması. DU125 profillerinin ve duvara denk gelen DC125 profillerinin altına kendinden yapışkanlı ses yalıtım bantlarının yapıştırılması. DU 125 profillerinin 12,5 mm karkas sınırı içerisinden yerleştirilmesi, DU125 ve kenarlara denk gelen DC125 profillerinin dübel-vida ile 60 cm aks aralığında sabitlenmesi. DC125 profillerinin, kat yüksekliğinden en az 1 cm kısa kesilerek, 60 cm (veya 40 cm) aks aralığında DU125 profillerinin içerisine yerleştirilmesi. PVC esaslı başlangıç profilinin zemine oturtularak DU125 profillerine sabitlenmesi. TS EN 15283 -1 +A1'e uygun her iki yüzü cam elyaf şilte kaplı 12,5 mm kalınlıktaki BoardeX'in başlangıç profiline geçirildikten sonra DC125 profillerine korozyona dayanıklı matkap uçlu BoardeX vidası ile düşeyde 20 cm aralıkta sabitlenmesi. Mevcut profil boşluğuna düşük yoğunluklu mineral yünlerin boşluk kalmayacak şekilde yerleştirilmesi; 12,5 mm (veya 15 mm) kalınlıktaki BoardeX'in, dış yüzeydeki BoardeX ek yerlerine göre şaşırtılarak bina içerisinden profillere matkap uçlu BoardeX vidası ile düşeyde en fazla 40 cm aks aralığında sabitlenmesi. TS EN 520' ye uygun 12,5 mm kalınlıktaki COREX alçı levhaların ilk kattaki BoardeX'in ek yerleri ile şaşırtılarak COREX matkap uçlu vida 35 ile düşeyde en fazla 30 cm aralıklar da sabitlenmesi. TEK İSKELETLİ dış cephe sistemi üzerine havalandırmalı cephe, yalı baskı elemanları, metal, ahşap vb. giydirmeler yapılacak ise BoardeX ek yerlerinin suya dayanıklı mastik ile doldurulması. EPS-XPS veya taşyünü ile mantolama uygulaması yapılacaksa derz yerleri doldurulmadan mantolama işleminin yüzeye uygulanmasına hazır hale getirilmesi suretiyle TEK İSKELETLİ dış cephe sistemini oluşturulur.

TARİH: 09.04.2018	ÖLÇEK: 1/5; 1/2	REVİZYON: REV01

FİRMAMIZ ÜRÜN VE SİSTEM ÖZELLİKLERİNİ VE UYGULAMAYA İLİŞKİN YÖNTEMLERİ GEREKLİ GÖRDÜĞÜ DURUMLARDA DEĞİŞTİRME HAKKINI SAKLI TUTAR. DEĞİŞİKLİKLERİN İZLENMESİ KULLANICILARIN YETKİ VE SORUMLULUĞUNDADIR.

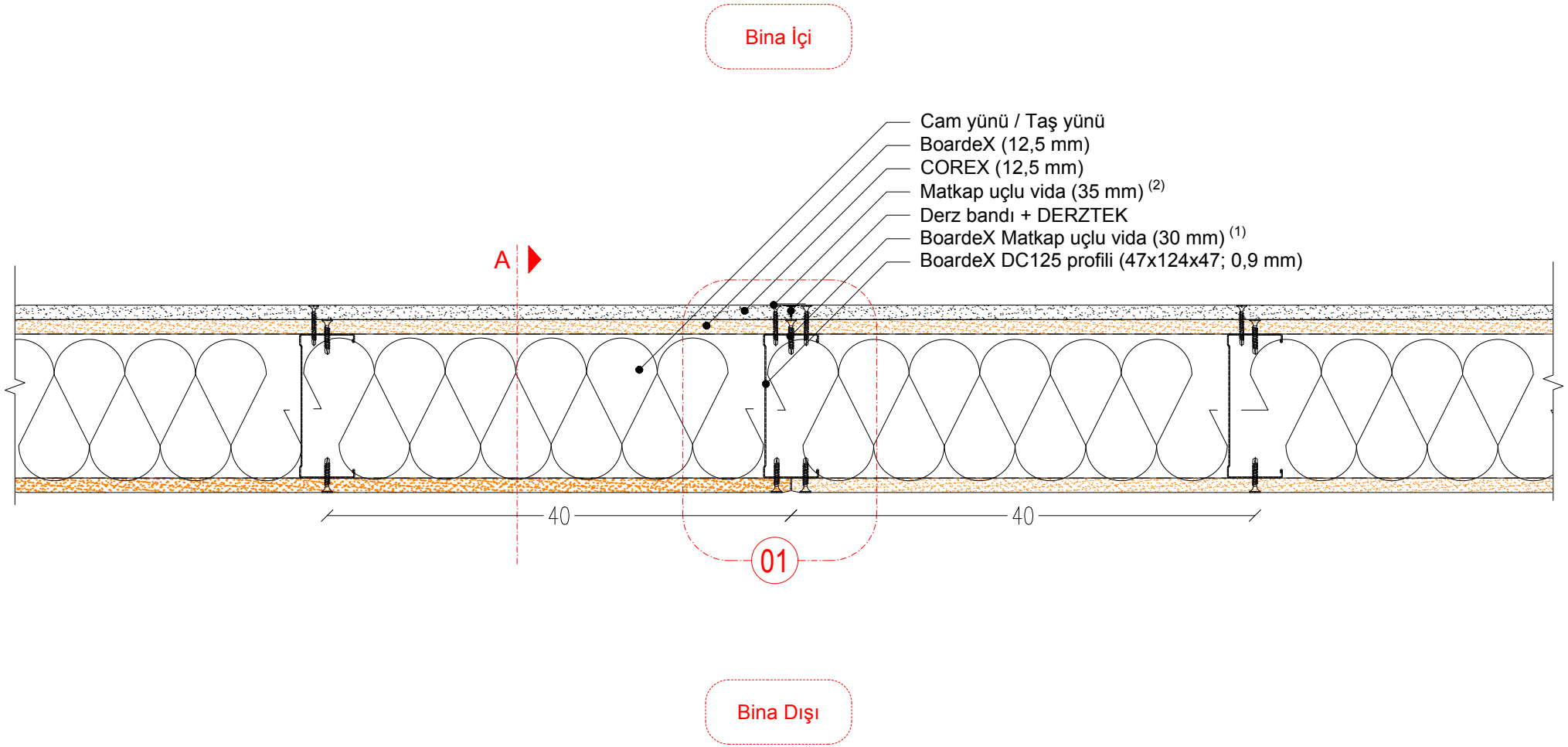

1. BoardeX matkap uçlu vida aralıkları bina dışında düşeyde 20 cm, bina içerisinde de 40 cm aralıkla sabitlenmelidir.
2. Matkap uçlu vida aralıkları düşeyde 30 cm olmalıdır.

DALSAN boardeX www.dalsan.com.tr	DC125 (BX+DC125+BX+CX)	PLAN: TEK İSKELET SİSTEMİ	1/5 @ A4

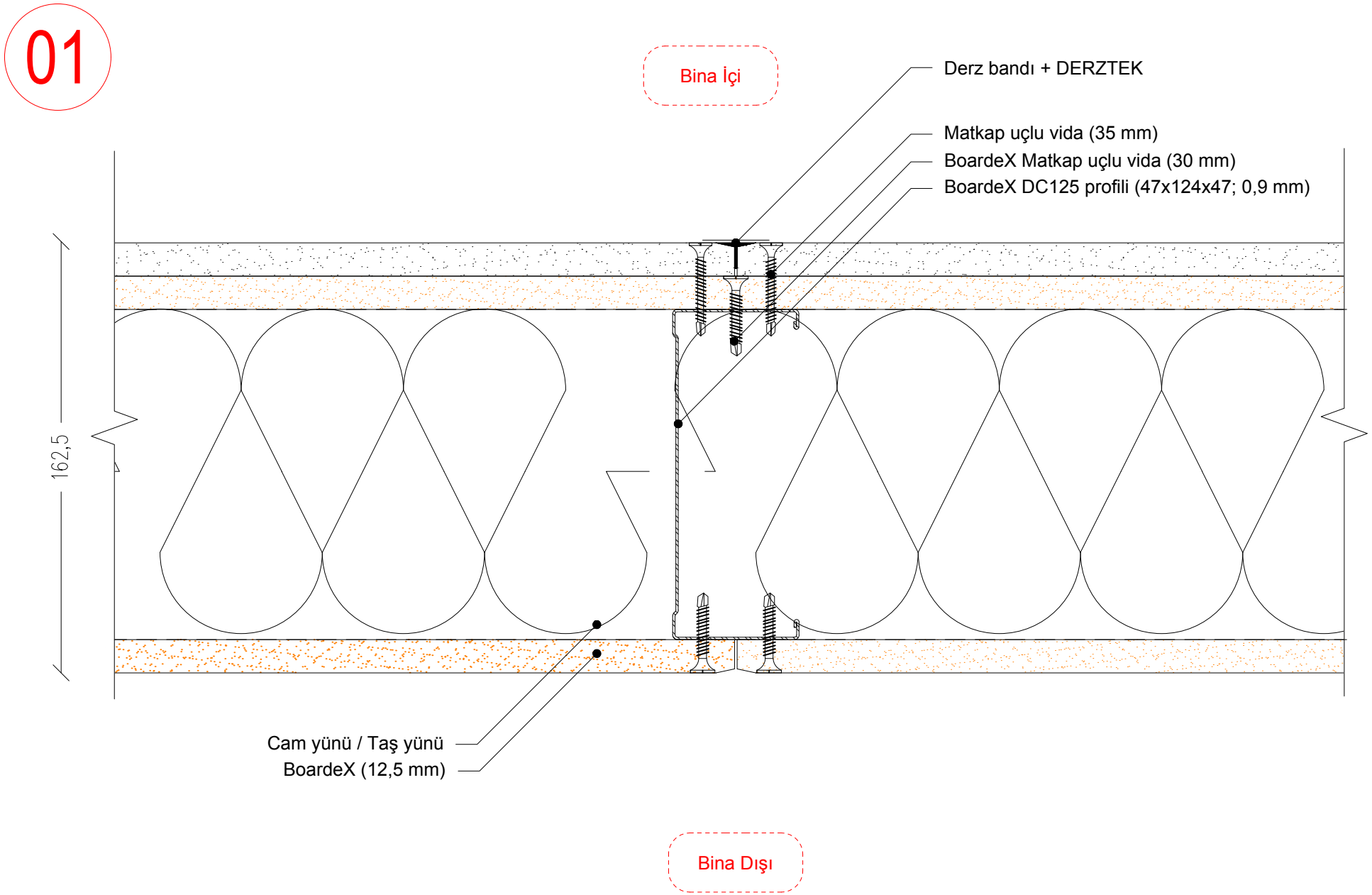

DALSAN boardeX www.dalsan.com.tr	DC125 (BX+DC125+BX+CX)	DETAY 01: TEK İSKELET SİSTEMİ PLANI	1/2 @ A4

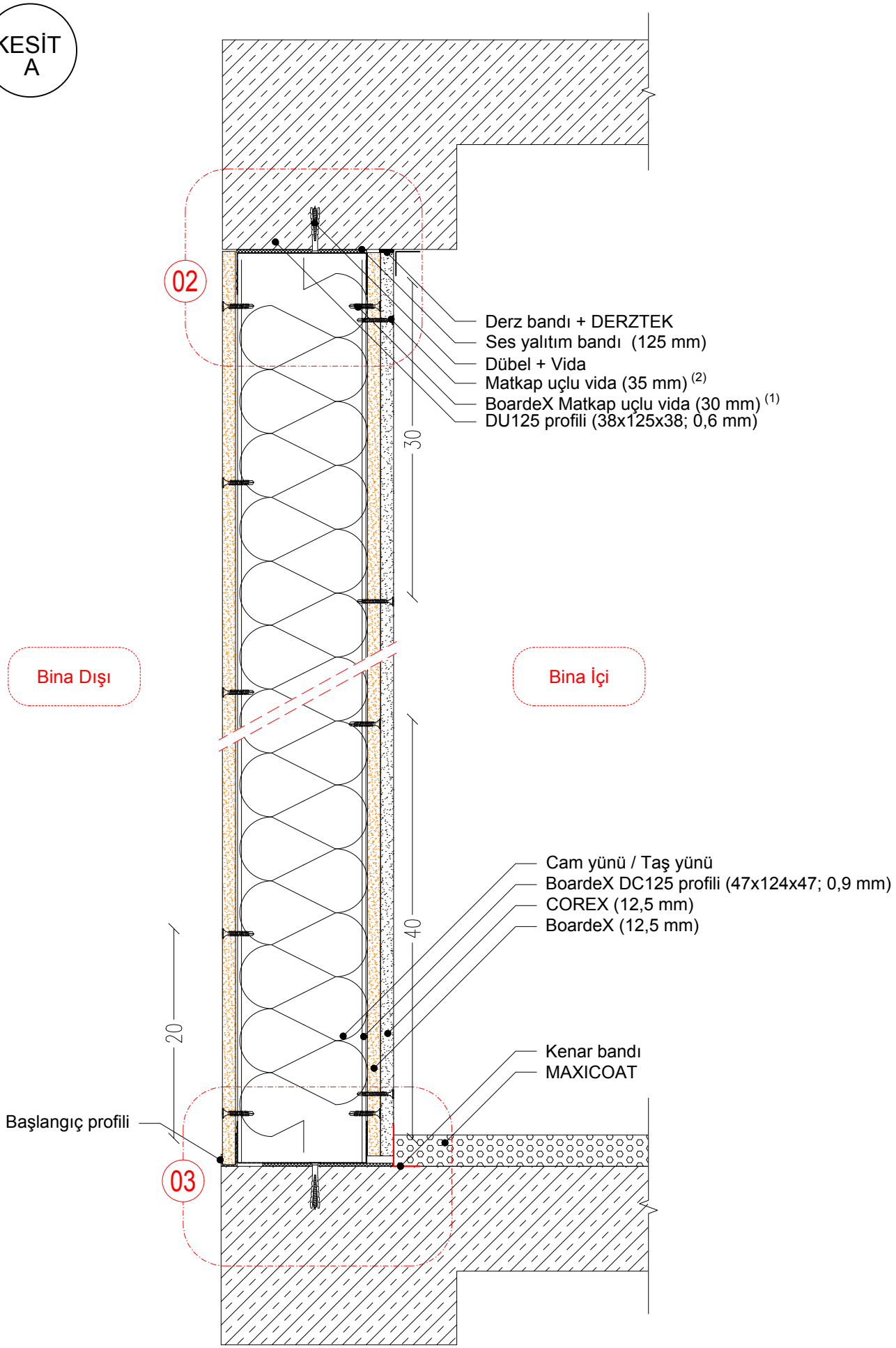

1. BoardeX matkap uçlu vida aralıkları bina dışında düşeyde 20 cm, bina içerisinde de 40 cm aralıkla sabitlenmelidir.
2. Matkap uçlu vida aralıkları düşeyde 30 cm olmalıdır.

DALSAN www.dalsan.com.tr boardeX	KESİT A: TEK İSKELET SİSTEMİ	DC125 (BX+DC125+BX+CX)
		1/5 @ A4

02

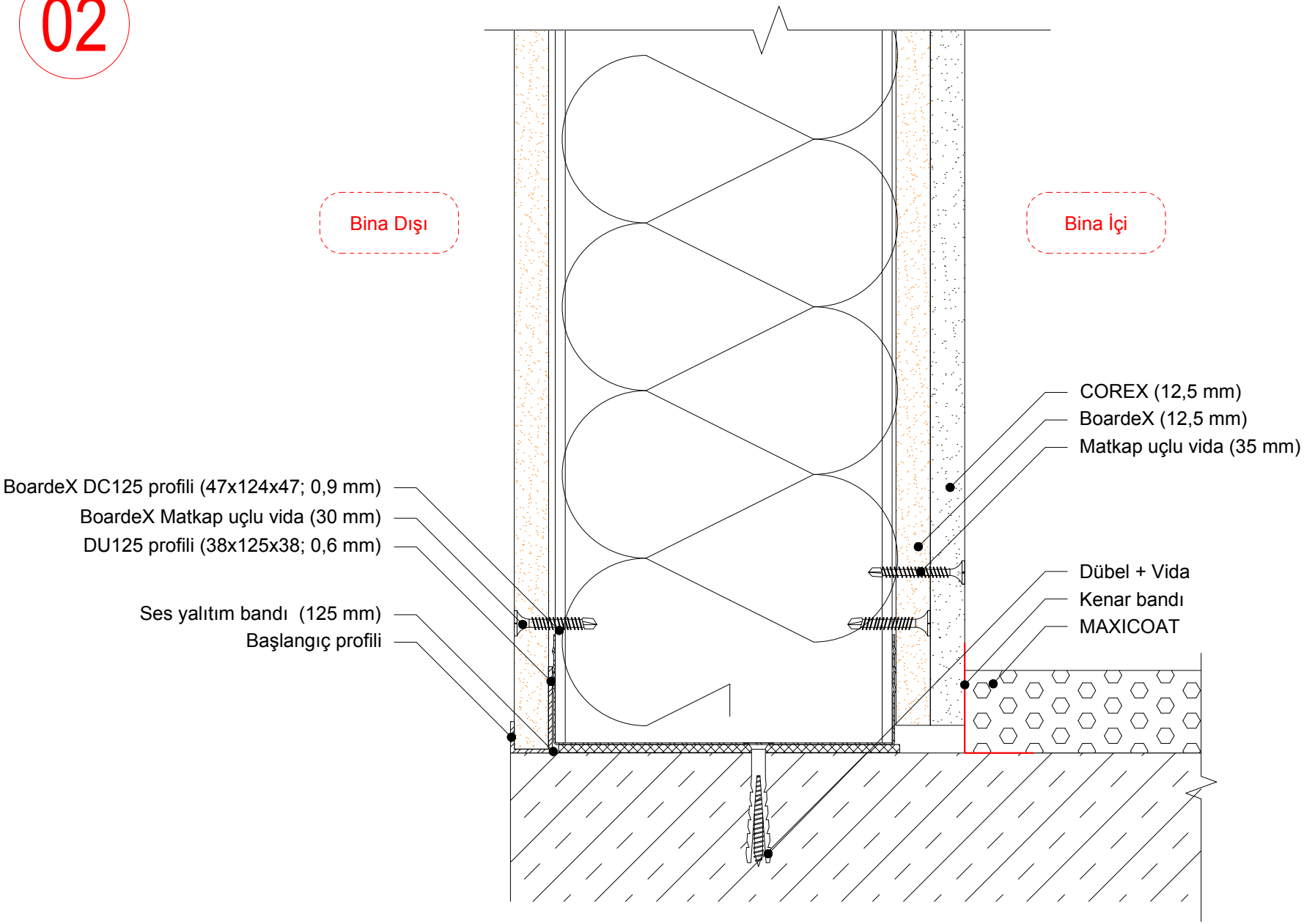

DALSAN boardeX www.dalsan.com.tr	DC125 (BX+DC125+BX+CX)	DETAY 02: TEK İSKELET TEK KAT BOARDEX ZEMİN BİRLEŞİM KESİTİ	1/2 @ A4

03

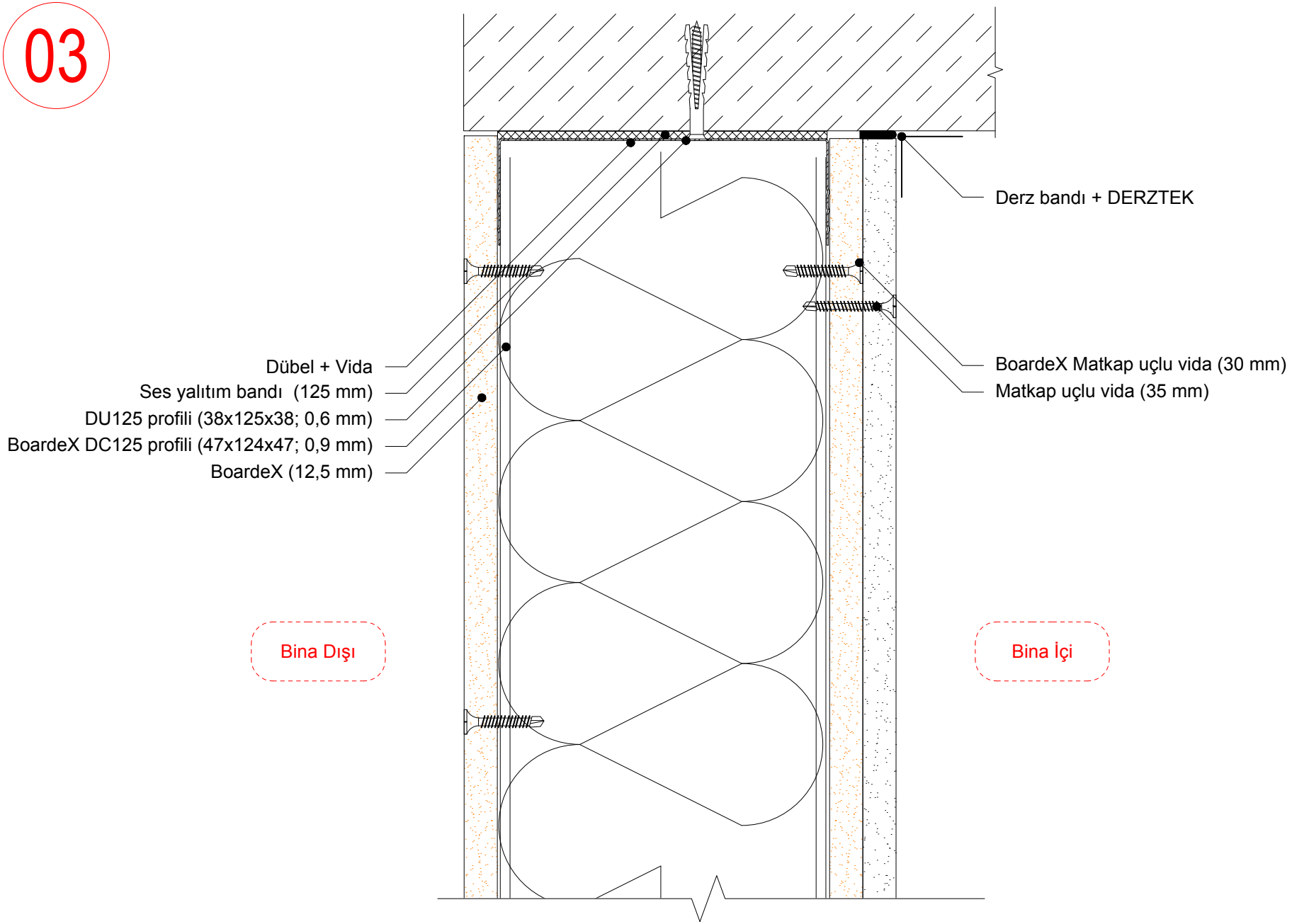

DALSAN boardeX www.dalsan.com.tr	DC125 (BX+DC125+BX+CX)	DETAY 03: TEK İSKELET SİSTEMİTAVAN BİRLEŞİM KESİTİ	1/2 @ A4

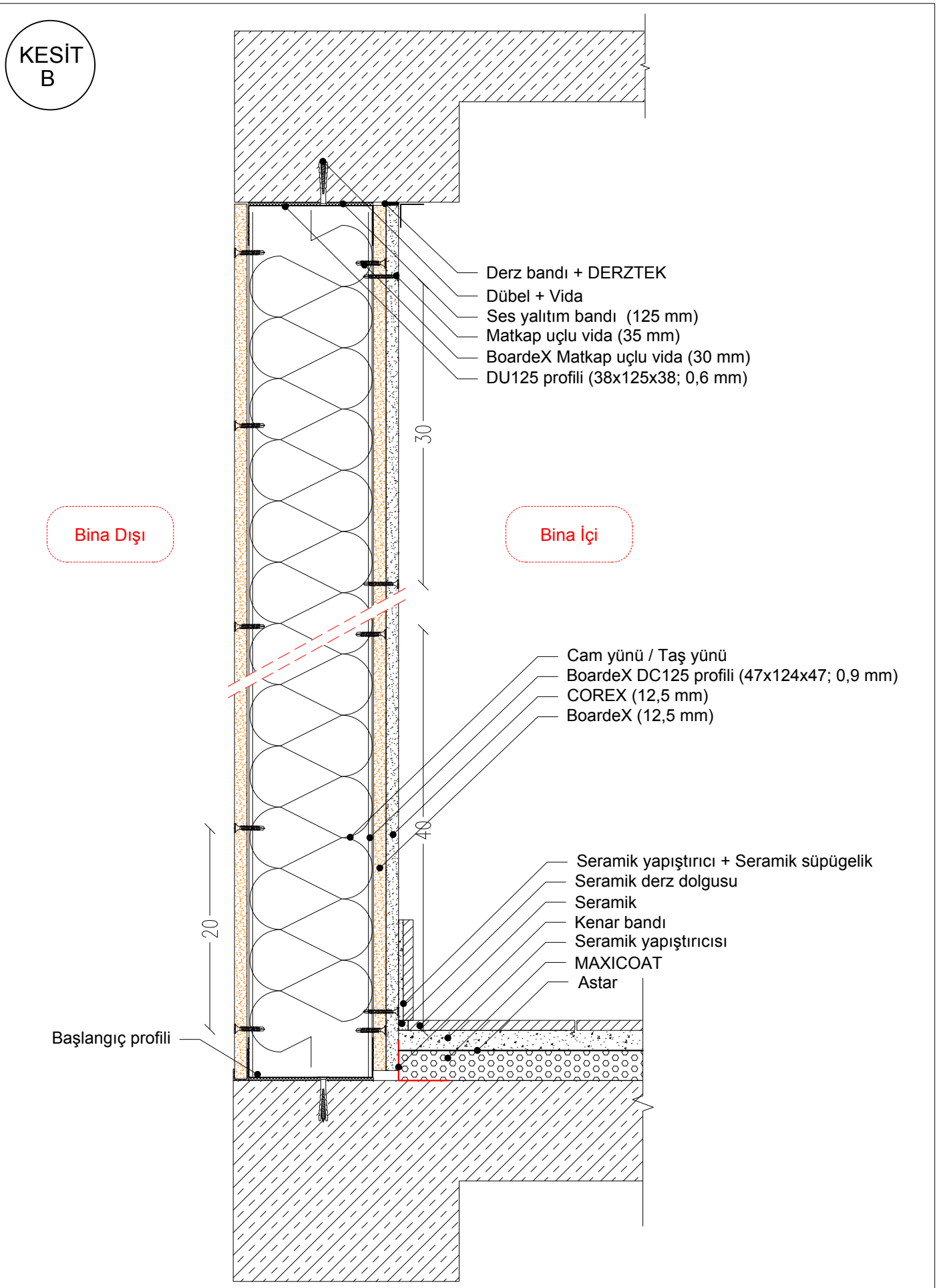

1. BoardeX matkap uçlu vida aralıkları bina dışında düşeyde 20 cm, bina içerisinde de 40 cm aralıkla sabitlenmelidir.
2. Matkap uçlu vida aralıkları düşeyde 30 cm olmalıdır.

DALSAN www.dalsan.com.tr boardeX	KESİT B: TEK İSKELET SİSTEMİ SERAMİK ZEMİN DETAYI	DC125 (BX+DC125+BX+CX)
		1/5 @ A4

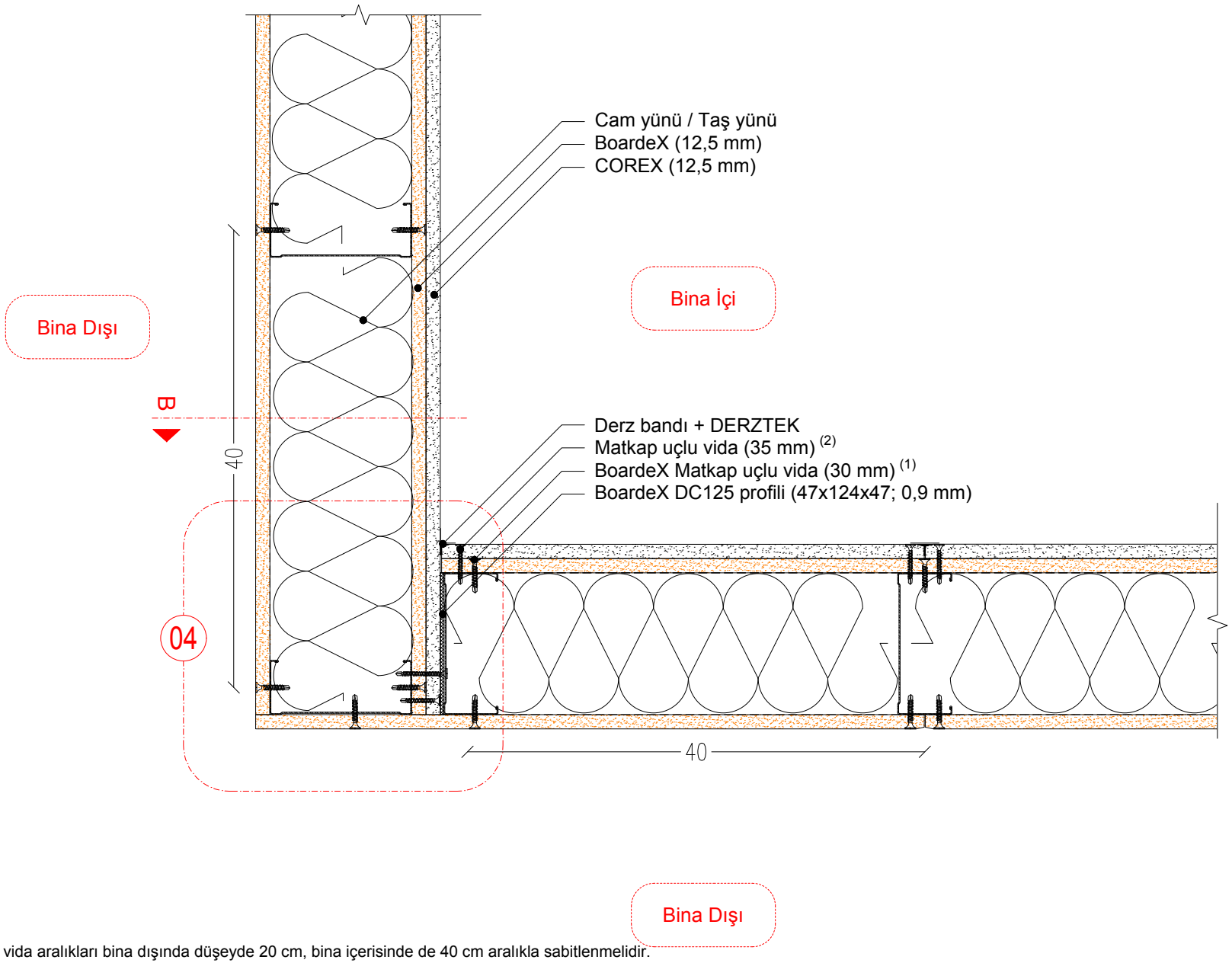

1. BoardeX matkap uçlu vida aralıkları bina dışında düşeyde 20 cm, bina içerisinde de 40 cm aralıkla sabitlenmelidir.
2. Matkap uçlu vida aralıkları düşeyde 30 cm olmalıdır.

DALSAN boardeX www.dalsan.com.tr	DC125 (BX+DC125+BX+CX)	PLAN: TEK İSKELET SİSTEMİ KÖŞE BİRLEŞİM DETAYI	1/5 @ A4

04

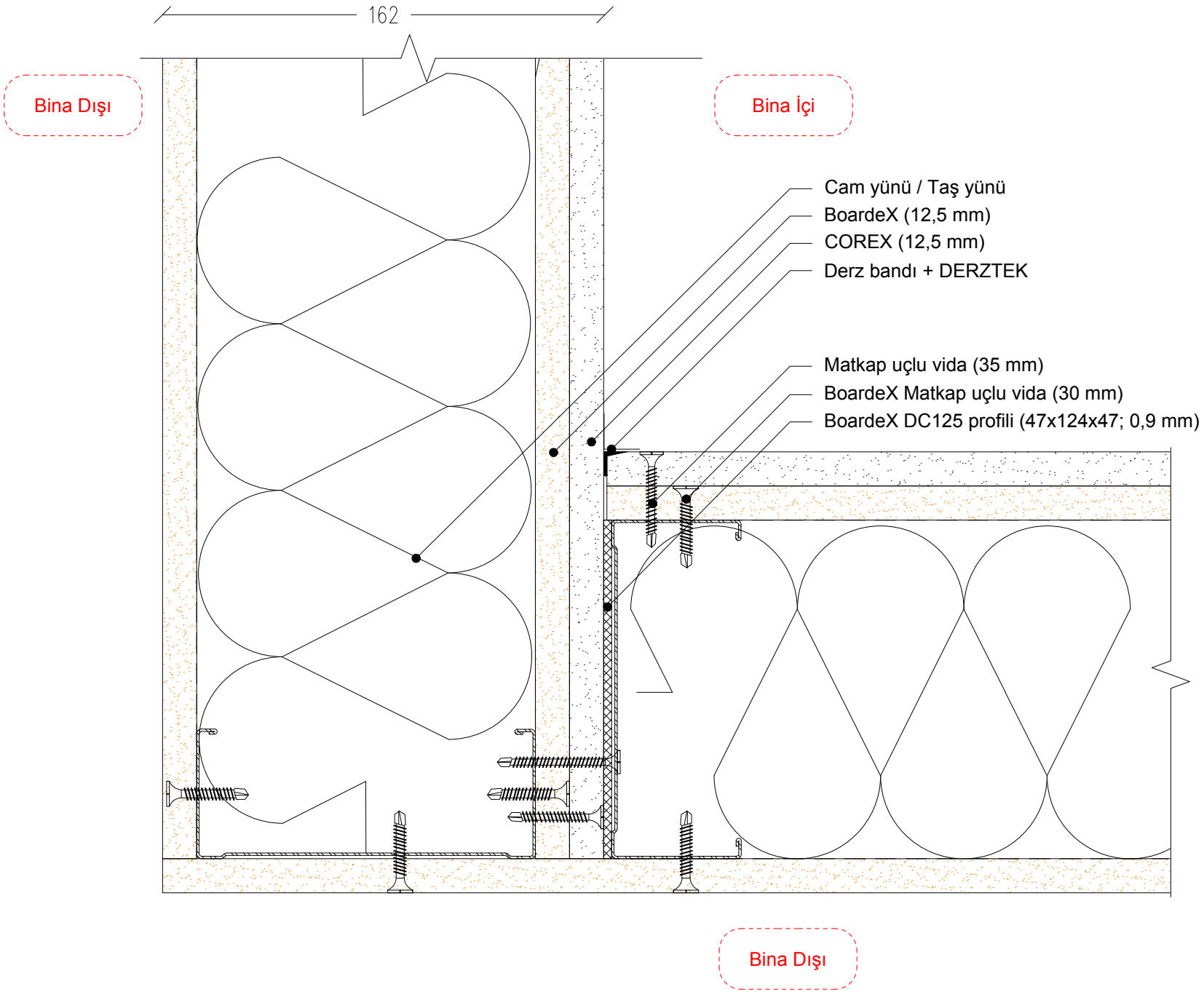
162
Bina Dışı
Bina İçi
Cam yünü / Taş yünü
BoardeX (12,5 mm)
COREX (12,5 mm)
Derz bandı + DERZTEK
Matkap uçlu vida (35 mm)
BoardeX Matkap uçlu vida (30 mm)
BoardeX DC125 profili (47x124x47; 0,9 mm)
Bina Dışı

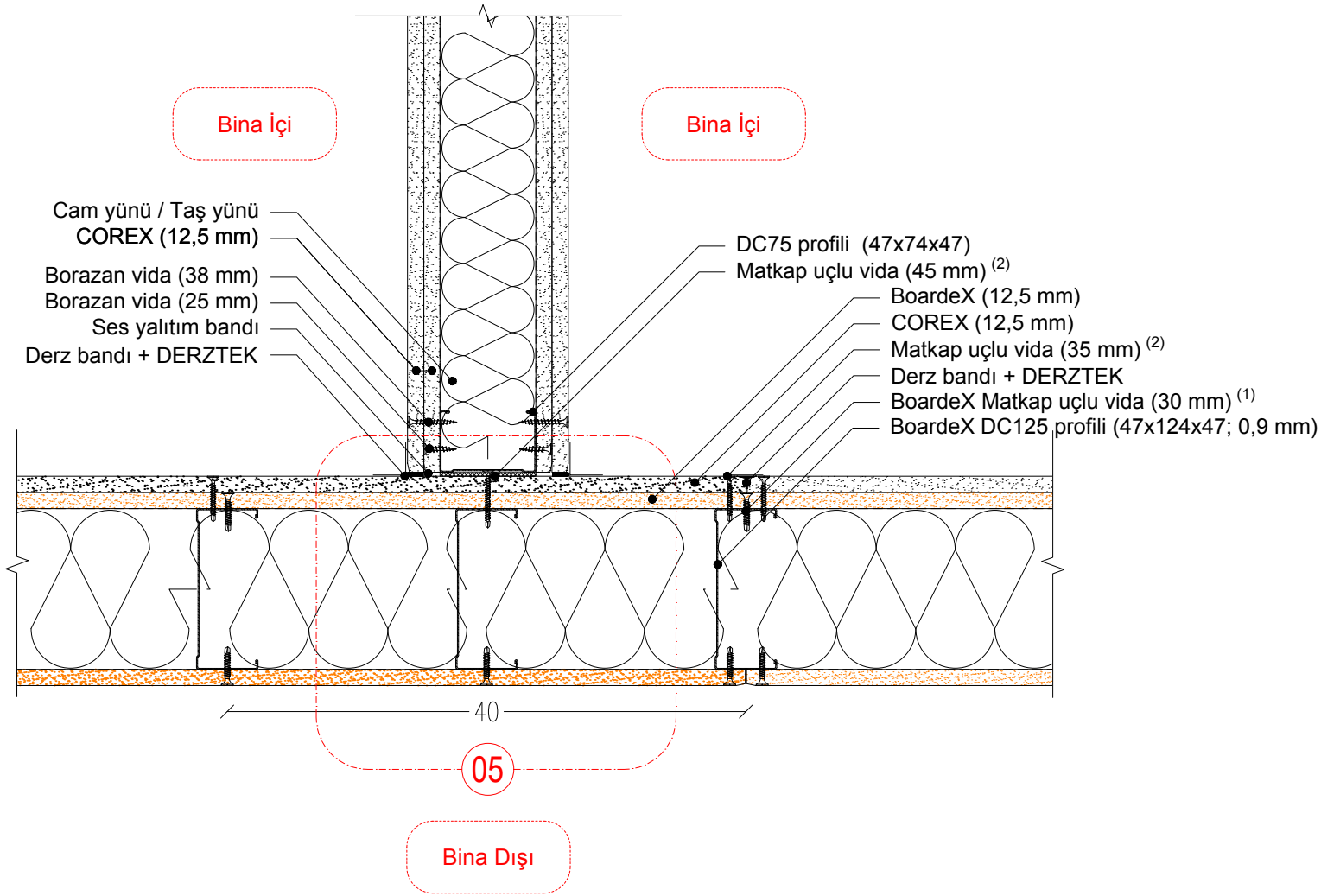

1. BoardeX matkap uçlu vida aralıkları bina dışında düşeyde 20 cm, bina içerisinde de 40 cm aralıkla sabitlenmelidir.
2. Matkap uçlu vida aralıkları düşeyde 30 cm olmalıdır.

DALSAN boardeX www.dalsan.com.tr	DC125 (BX+DC125+BX+CX)	PLAN: TEK İSKELET SİSTEMİ BÖLME DUVAR BİRLEŞİM DETAYI	1/5 @ A4

05

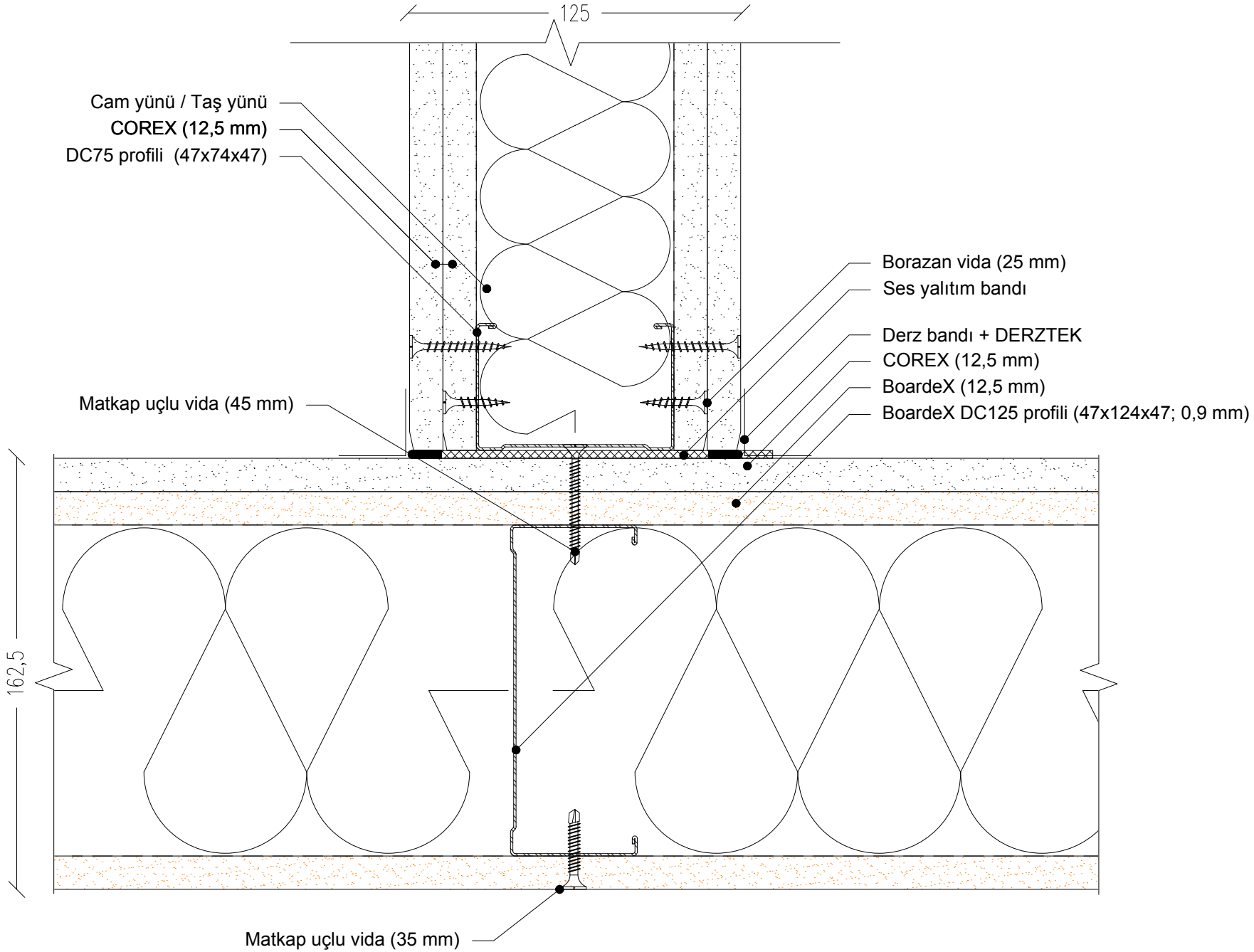

DALSAN boardeX www.dalsan.com.tr	DC125 (BX+DC125+BX+CX)	DETAY 05: TEK İSKELET SİSTEMİ BÖLME DUVAR BİRLEŞİM PLANI	1/2 @ A4

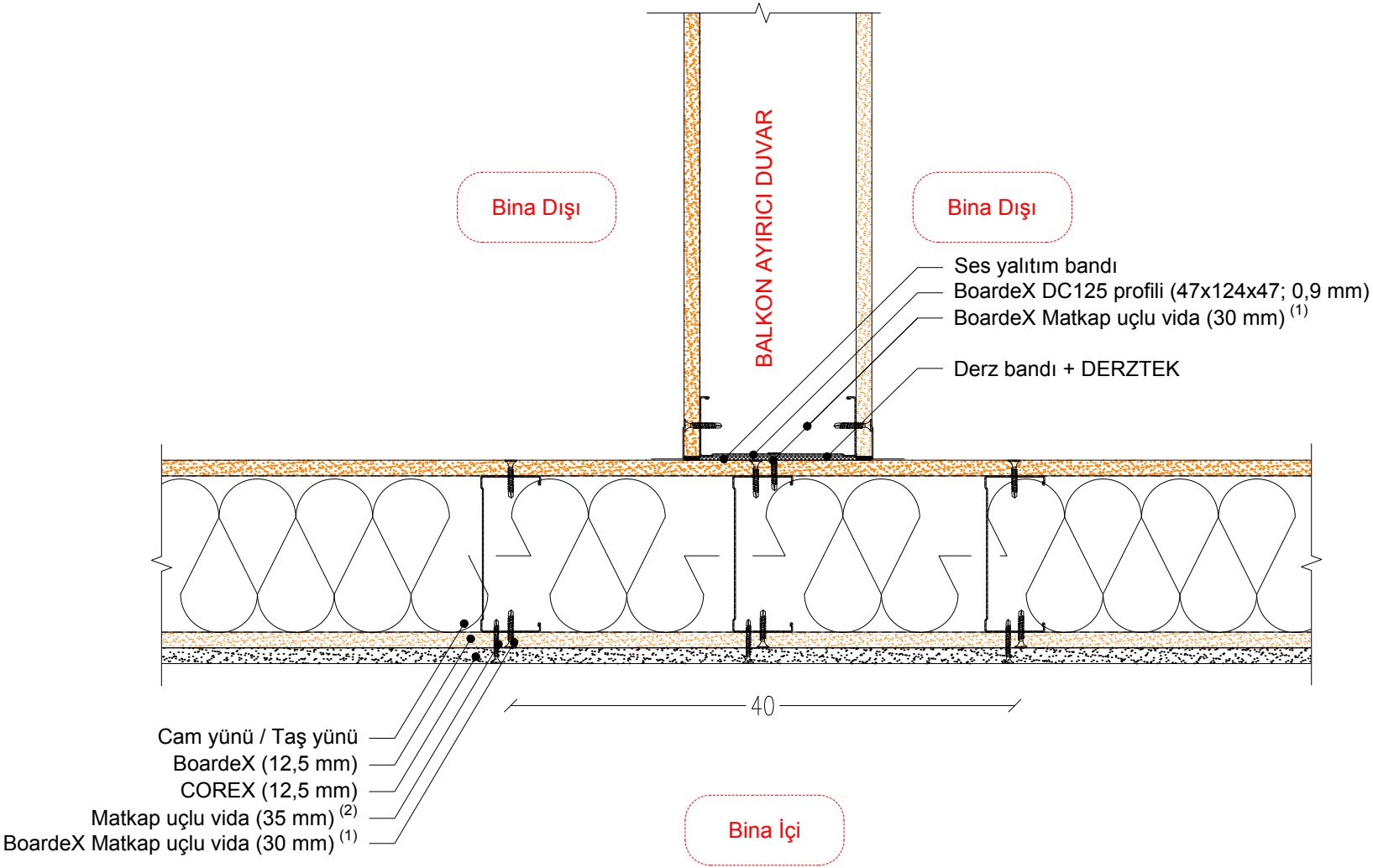

1. BoardeX matkap uçlu vida aralıkları bina dışında düşeyde 20 cm, bina içerisinde de 40 cm aralıkla sabitlenmelidir.
2. Matkap uçlu vida aralıkları düşeyde 30 cm olmalıdır.

DALSAN boardeX www.dalsan.com.tr	DC125 (BX+DC125+BX+CX)	PLAN: TEK İSKELET SİSTEMİ BALKON AYIRICI DUVAR DETAYI	1/5 @ A4

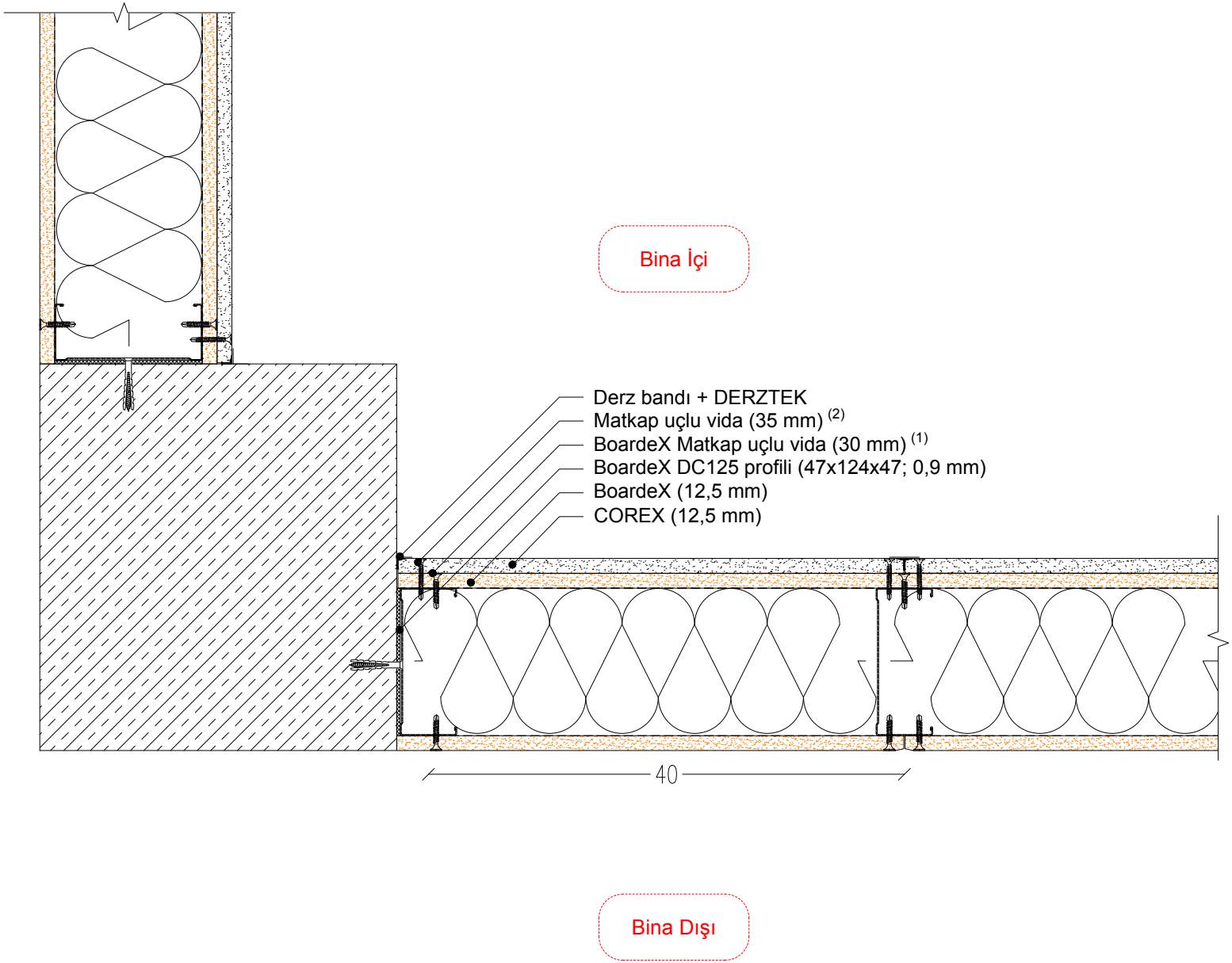

1. BoardeX matkap uçlu vida aralıkları bina dışında düşeyde 20 cm, bina içerisinde de 40 cm aralıkla sabitlenmelidir.
2. Matkap uçlu vida aralıkları düşeyde 30 cm olmalıdır.

DALSAN boardeX www.dalsan.com.tr	DC125 (BX+DC125+BX+CX)	PLAN: TEK İSKELET SİSTEMİ KOLON BİRLEŞİM DETAYI	1/5 @ A4

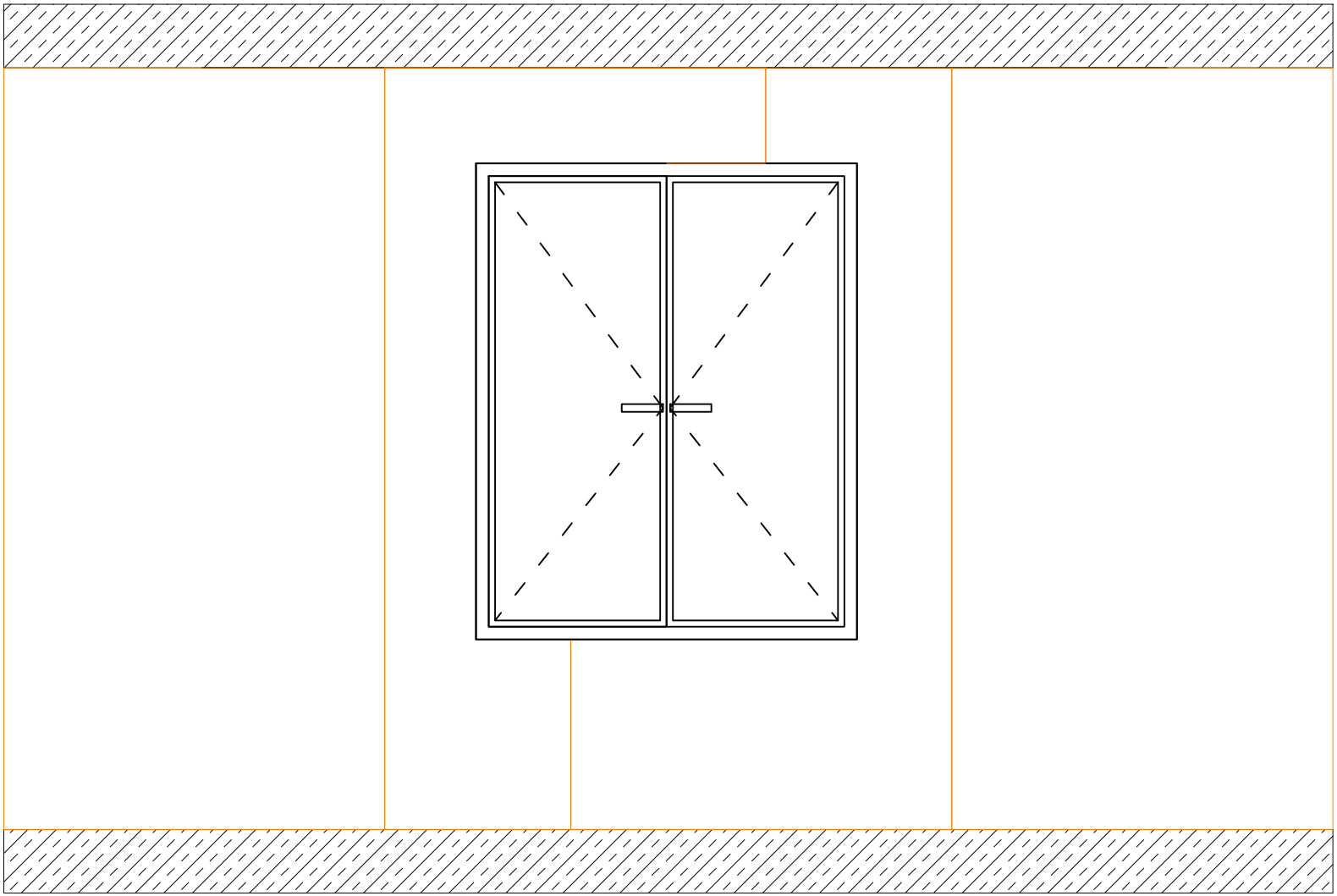

DALSAN boardex www.dalsan.com.tr	DC125 (BX+DC125+BX+CX)	GÖRÜNÜŞ: PENCERE LEVHA YERLEŞİMİ	1/20 @ A4

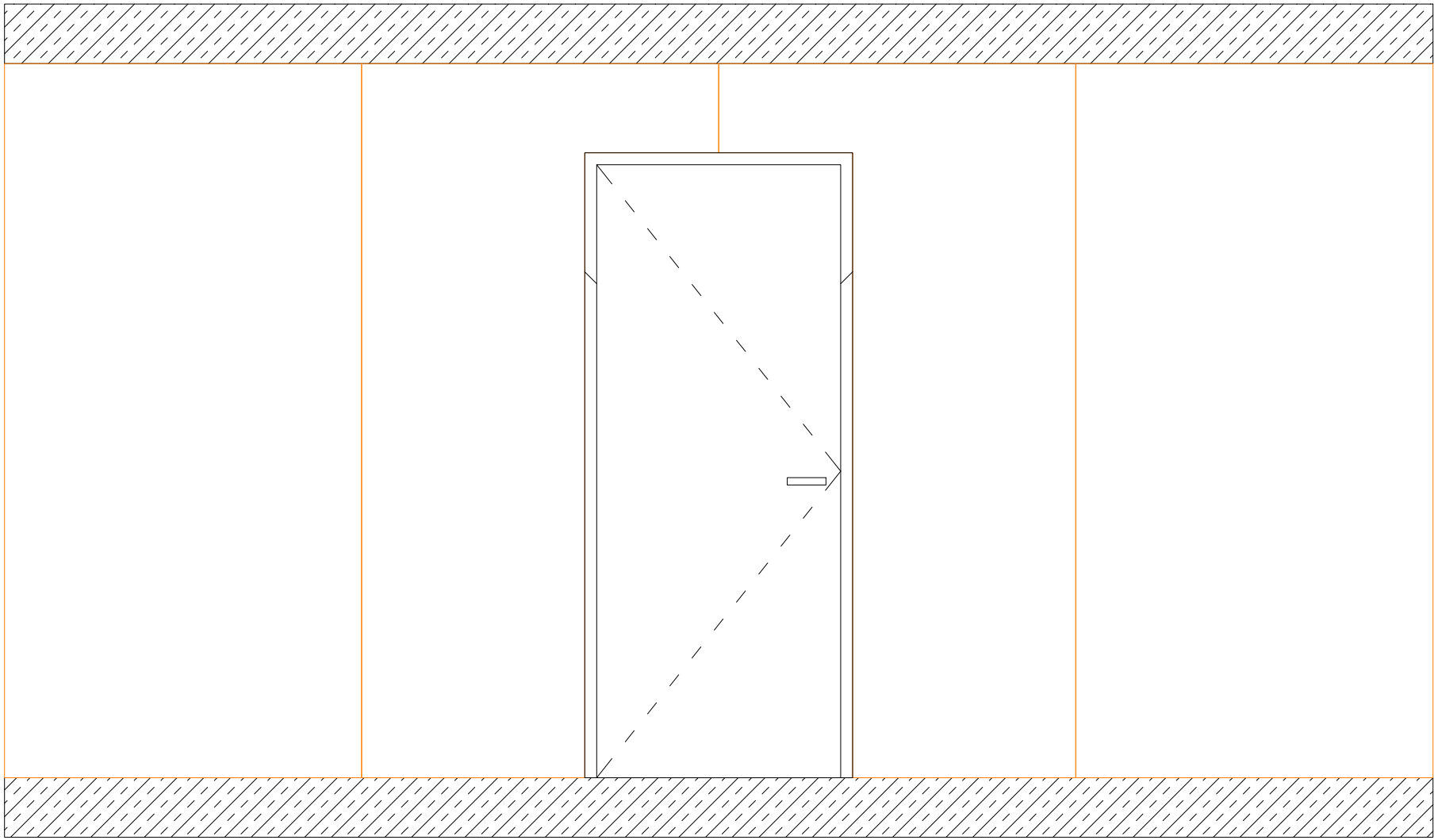

DALSAN boardex www.dalsan.com.tr	DC125 (BX+DC125+BX+CX)	GÖRÜNÜŞ:KAPI LEVHA YERLEŞİMİ	1/20 @ A4



DALSAN | boardex | www.dalsan.com.tr | DC125 (BX+DC125+BX+CX) | GÖRÜNÜŞ: İLK KAT LEVHA YERLEŞİMİ | 1/20 @ A4

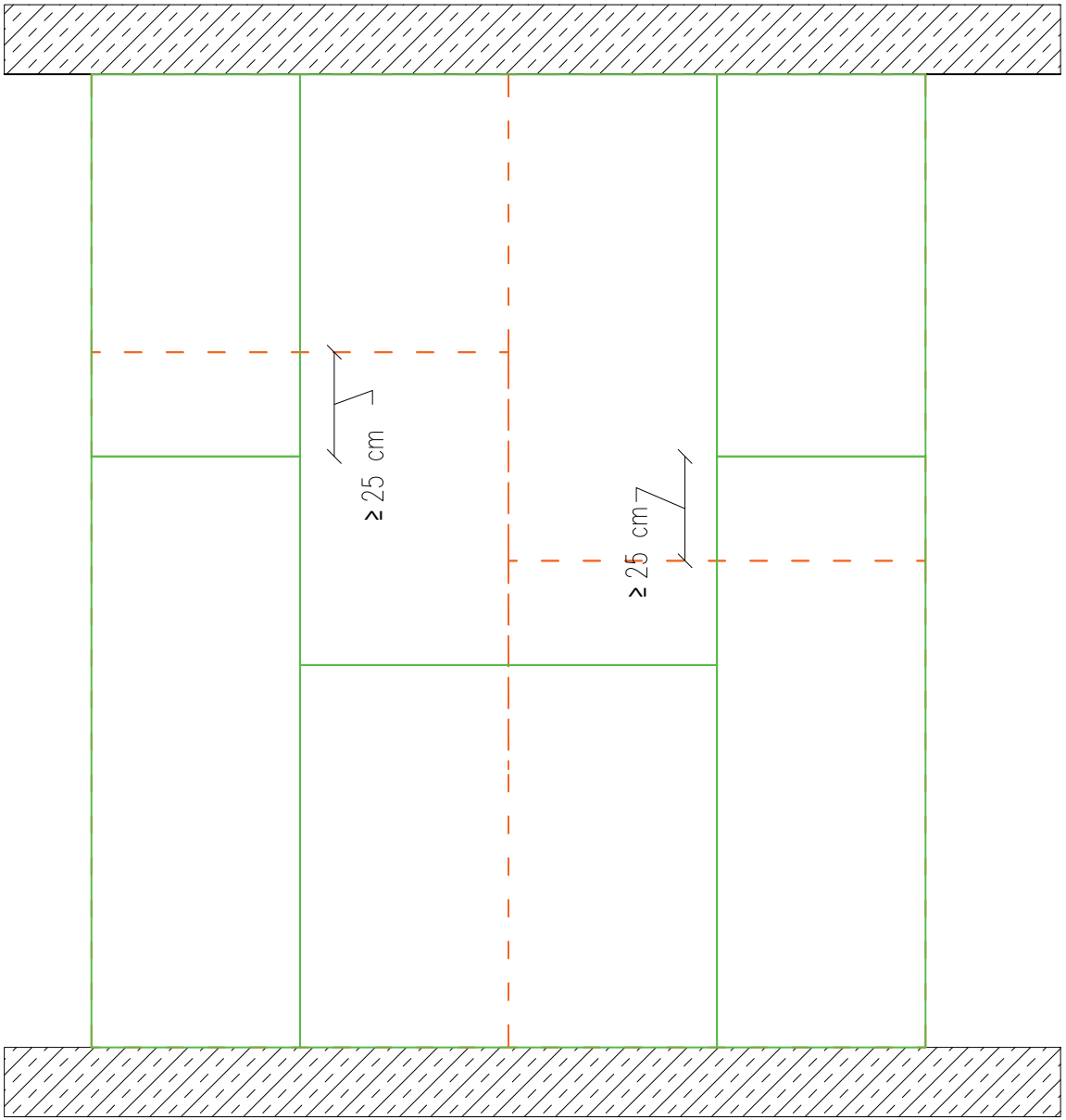

DALSAN | boardex | www.dalsan.com.tr | DC125 (BX+DC125+BX+CX) | GÖRÜNÜŞ: İKİNCİ KAT LEVHA YERLEŞİMİ | 1/20 @ A4